

中国·安化黑茶价格指数解读报告

(2024年9月)

“中国·安化黑茶价格指数”是由农业农村部信息中心、湖南省农业农村信息中心、湖南省安化县农业农村局、湖南省安化县茶产业发展服务中心、安化县茶业协会、湖南安化黑茶集团有限公司联合编制发布，包括1个总指数、8个成品茶分指数和1个原料茶指数，动态量化反映安化黑茶价格变动趋势和波动程度。指数以2022年安化县黑茶平均销售价为定基值1000，当指数值大于1000，表明与基值比，市场价格上涨，市场“趋热”；当指数值低于1000，表明与基值相比，市场价格下降，市场“趋冷”。

一、中国·安化黑茶价格指数

中国·安化黑茶价格指数由8个成品茶分品种价格指数通过加权平均指数法计算得到，发布时间为全年，频率为半月。

2007年以来安化黑茶销售从边销扩大到内销，企业加快产品结构调整步伐，随着生产技术的提升和对内销市场的深耕，优质黑茶市场需求逐渐扩大。从指数结果来看，2023年1月上半月到2024年9月上半月，共计41个统计周期内，中国·安化黑茶价格指数围绕定基值呈现出周期性波动，整体上经历了三个阶段：2023年1月—10月，指数值略高于定基值，市场相对稳定；2023年10月—12月，由于整体消费需求放缓，指数值低于定基值，表明市场趋冷；2024年1

月—3月，指数值呈现回升趋势并超过 1010 点，说明市场需求恢复性增长；2024 年 3 月—7 月，市场再次进入到调整期，指数值基本维持在 1000 点上下，市场热度有所缓解；2024 年 8 月以来，受中秋、国庆等节日拉动，需求有所回暖，指数值持续上升，2024 年 9 月上半月达到最高值 1017.8 点，环比涨 0.3%，同比涨 0.5%，市场热度好于去年同期。

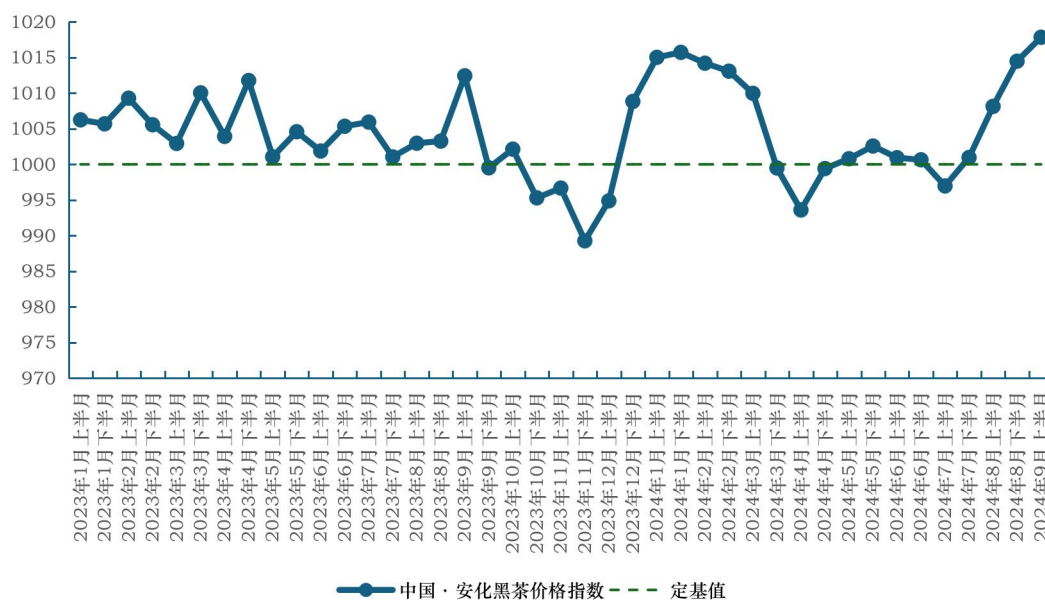


图 1 中国·安化黑茶价格指数走势图

二、成品茶分品种价格指数

1. 天尖茶价格指数

天尖茶有天尖茶（1 年）和天尖茶（5 年）两个价格指数，原料等级为一级毛茶，价格为实际零售价格，通过加权平均指数法计算得到，发布时间为全年，频率为半月。

天尖茶是安化黑茶中唯一的散茶品类，原料选用以一级毛茶为主，

对茶青品质要求较高，其价格指数走势也体现了市场对高品质黑茶的需求。随着消费者对高品质茶叶的需求增加，天尖茶受到越来越多消费者的青睐。黑茶由于“越陈越香”的特点，天尖茶（5年）价格整体呈稳步上升趋势，从指数结果来看，在41个统计周期内，天尖茶（5年）的价格指数从1005.7点开始，整体呈现出波动上升的趋势，2024年7月下半月达到最高值1086.9点，后有所回落，但仍维持在高位水平，整体波动幅度相对较小，价格走势较为平稳。天尖茶（1年）因存放时间较短，更易受到市场竞争、促销活动等因素影响，价格指数波动较大。2023年1月天尖茶（1年）价格指数为1078.8点，2024年1月下半月达到最高值1092.9点，后趋于波动下降，2024年9月上半月为1039.6点，总体高于1000点定基值，市场热度好于基期。



图2 天尖茶价格指数走势图

2. 茯砖茶价格指数

茯砖茶有茯砖茶（1年）和茯砖茶（5年）两个价格指数，原料等级为二级毛茶，价格为实际零售价格，通过加权平均指数法计算得到，发布时间为全年，频率为半月。

茯砖茶是安化黑茶中产量最大的品类，以边销为主，内销数量相对有限，市场价格较为稳定，加之在总体消费偏弱的市场形势下，价格相比基期有所下降。从指数结果来看，在41个统计周期内，茯砖茶（5年）价格指数总体徘徊在定基值上下，即与2022年市场均价相比基本持平，2024年9月上半月为990.1点，环比降3.4%，同比降1.2%。茯砖茶（1年）价格指数总体徘徊在定基值以下，即与2022年市场均价相比略有下降，其中在2024年5月上半月跌至最低点961.2，市场需求相对疲软。

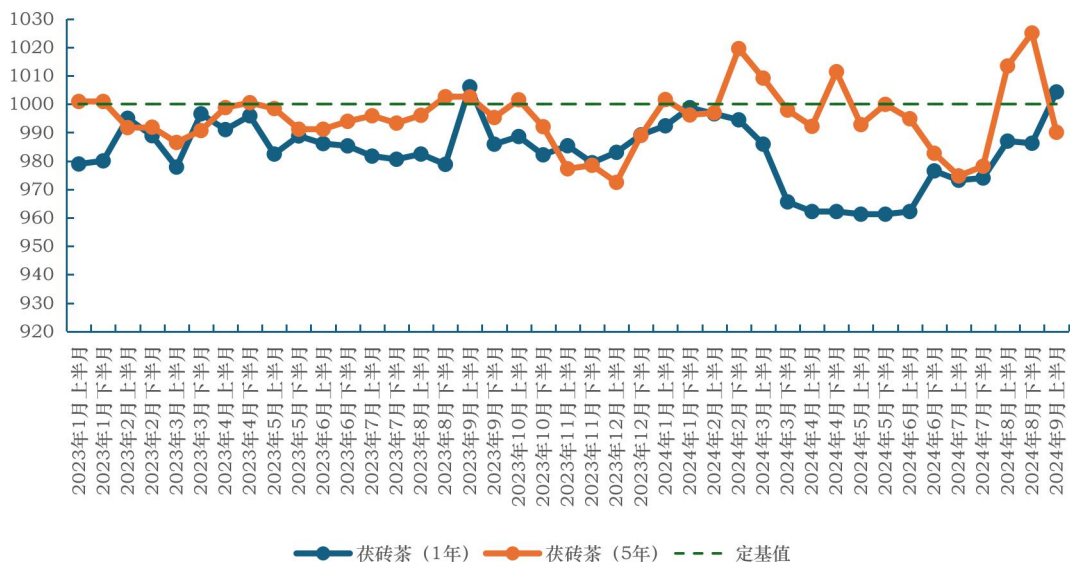


图3 茯砖茶价格指数走势图

3. 黑砖茶价格指数

黑砖茶有黑砖茶（1年）和黑砖茶（5年）两个价格指数，原料等级为二级毛茶，价格为实际零售价格，通过加权平均指数法计算得到，发布时间为全年，频率为半月。

黑砖茶是安化黑茶中的重要品类之一。从指数结果来看，在41个统计周期内，黑砖茶价格指数呈现明显波动上升趋势，整体表现为前期以稳为主，中期迅速拉升，后期略有回调的变动特征，黑砖茶（5年）价格指数和黑砖茶（1年）价格指数波动趋势较为一致。2023年1月—10月，黑砖茶（5年）价格指数和黑砖茶（1年）价格指数均在1020点上下徘徊，表明相比于2022年价格有所上涨，2023年10月以后，指数值均有所上涨，两者均在1070点上下波动，其中黑砖茶（5年）价格指数波动幅度更大，2024年6月—7月达到1098.0点，主要得益于其收藏属性，在市场看好其长期增值潜力时价格上涨，并在较长时期维持在高位水平。黑砖茶（1年）价格指数波动幅度相对温和，2024年4月下半月达到高点1079.5，上涨幅度低于黑砖茶（5年）价格指数。

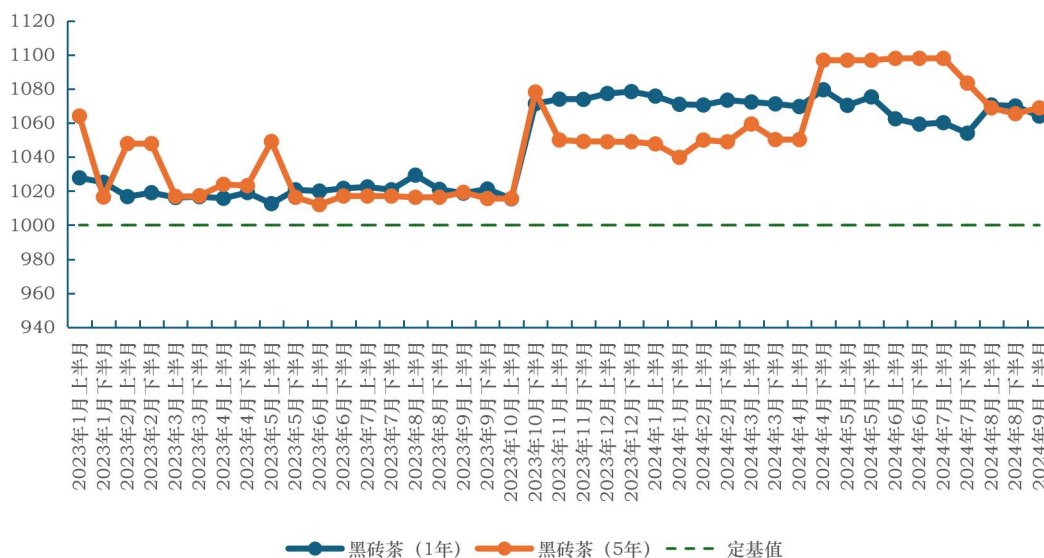


图 4 黑砖茶价格指数走势图

1. 千两茶价格指数

千两茶有千两茶（1年）和千两茶（5年）两个价格指数，原料等级为三级毛茶，价格为实际零售价格，通过加权平均指数法计算得到，发布时间为全年，频率为半月。

千两茶制作技艺被列入联合国教科文组织非物质文化遗产名录，为此千两茶具有更强文化属性和收藏价值。从指数结果来看，在 41 个统计周期内，千两茶（5年）价格指数维持在较高水平上平稳运行，即相比于 2022 年价格有所上涨，指数值从 1021.3 点涨至 1043.8 点，说明市场整体需求较好、韧性较强，主要是经过更长时间的发酵和陈化过程，在品质和口感方面更具竞争力，更加符合消费者用于收藏和送礼等消费目的。千两茶（1年）价格指数总体徘徊在定基值上下，指数值从 1007.5 点涨至 1021.7 点，由于千两茶（1年）的增值功能需要时间沉淀，加之新茶上市存在较多替代品竞争，价格指数涨幅略

低于千两茶（5年）。

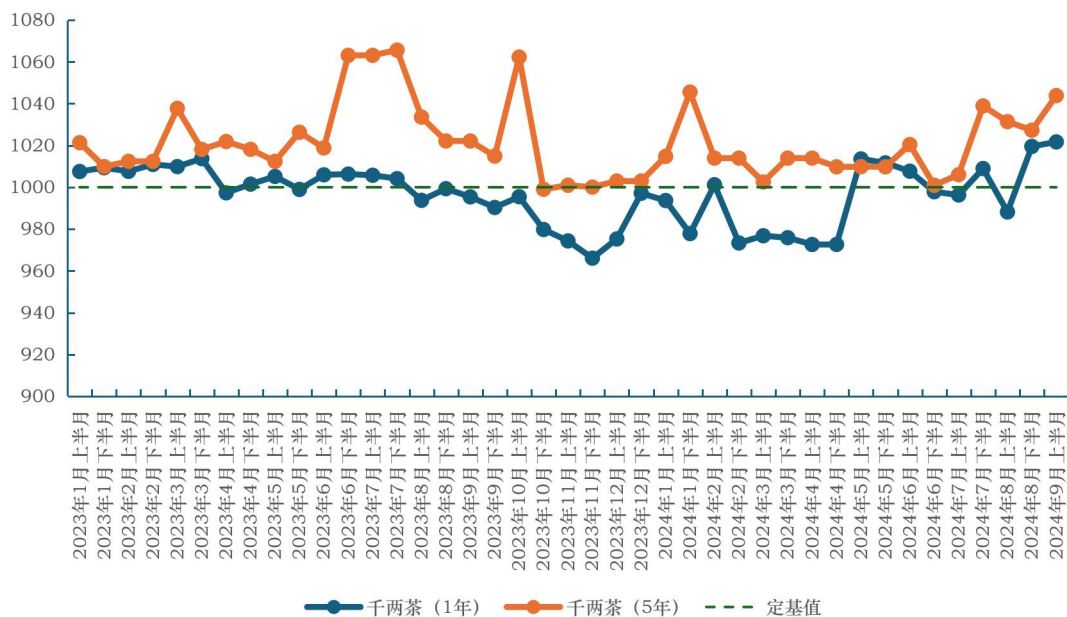


图 5 千两茶价格指数走势图

三、黑毛茶价格指数

黑毛茶是制作安化黑茶的原料茶,分为一级黑毛茶、二级黑毛茶、三级黑毛茶,然后通过加权平均指数法计算得到黑毛茶价格指数,价格为企业采购或零售价格,发布时间为每年黑毛茶上时期 4—8 月。

从指数结果来看,在 10 个统计周期内,黑毛茶价格指数持续下降,从 2023 年 4 月的 1018.5 点,降至 2024 年 4 月的 966.6 点,降幅为 5.1%,后小幅回升至 2024 年 8 月的 974.8 点,涨幅为 0.8%。尽管后期黑毛茶价格指数有所回升,但总体低于定基值,说明市场相对低迷,后端企业以消化库存为主,对原料需求相对偏弱。此外,由于湖南茶叶生产规模持续扩大,黑毛茶供应能力日益增强,加上机械化采摘和加工技术的引入,黑毛茶生产成本也有所降低。

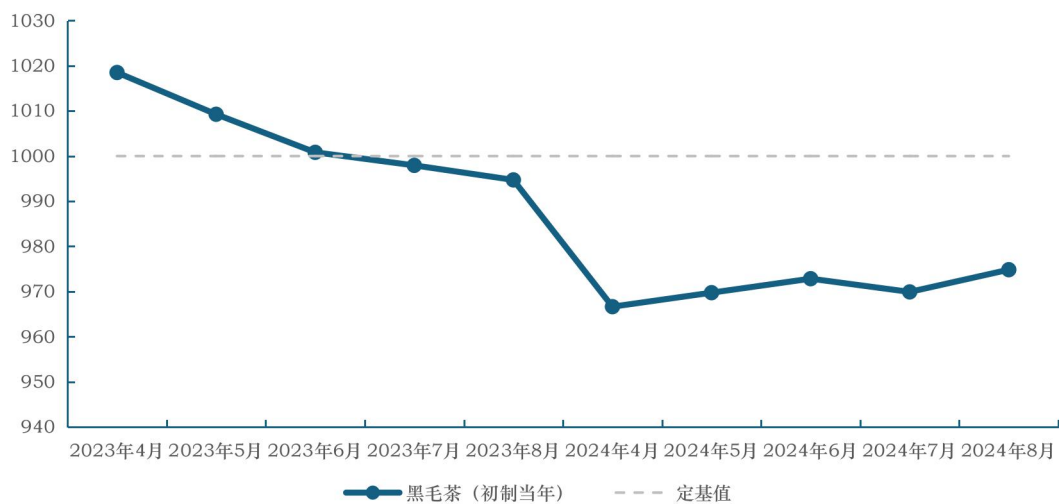


图6 黑毛茶价格指数走势图

农业农村部信息中心 2024年9月28日发布